

Vue d'ensemble des dispositifs de prise en charge et d'accompagnement des personnes atteintes de la maladie d'Alzheimer et de leurs aidants familiaux en région PACA

Morgane Mouraine
Chargée d'études - Pôle Enquêtes et Statistiques
Fondation Médéric Alzheimer

mouraine@med-alz.org

La Fondation Médéric Alzheimer

Trois Missions

- 1/ ***Soutien à la recherche en sciences humaines, en sciences sociales et en sciences politiques***
- 2/ ***Soutien d'initiatives locales innovantes***
- 3/ ***Réalisation d'enquêtes*** auprès des dispositifs ou des professionnels

Les Enquêtes de la Fondation

→ *Rôle de producteur de données*

Des enquêtes nationales annuelles de recensement des dispositifs de 2002 à 2009, alternant

- établissements d'hébergement
- accueils de jour, lieux d'information, lieux de diagnostic, aide aux aidants

Une mise à jour permanente des 13 000 structures de France dès 2010

- Annuaire Internet d'adresses
- Synthèses statistiques publiées dans *La Lettre de l'Observatoire des dispositifs**

En parallèle, depuis 2006, des enquêtes thématiques ponctuelles

- santé des aidants
- unités spécifiques Alzheimer
- petites unités de vie
- droits des usagers en EHPAD
- médecins coordonnateurs
- médecins généralistes
- activités organisées pour personnes malades vivant à domicile et de leurs aidants

→ Résultats publiés dans *La Lettre de l'Observatoire des dispositifs**

* trimestrielle, diffusée sur Internet par abonnement gratuit

Les enquêtes annuelles → Méthodologie

- Avant l'envoi des questionnaires, les établissements et dispositifs enquêtés sont identifiés au moyen :
 - de la **liste de notre précédente enquête** sur le sujet,
 - des **listes des Conseils généraux et ARH** et bientôt ARS (selon les types de structures enquêtées),
 - des listes **établies par les groupes gestionnaires de structures** (privées ou publiques)...
 - de **croisements ponctuels avec FINESS**
 - d'informations ponctuelles relevées dans la presse spécialisée, (ex: inauguration d'un nouvel EHPAD ou d'un nouvel accueil de jour)
- Envoi des questionnaires à toutes les structures (13 000 en 2010) qui accueillent ou non les personnes atteintes de la maladie d'Alzheimer : question posée pour sélectionner celles qui accueillent les personnes malades.
- Plusieurs relances des structures enquêtées
- **Taux de réponse: 85 % des structures ont rempli un questionnaire et 15 % ont tacitement donné leur accord sur la reconduction des informations fournies lors de la précédente enquête**

Certaines données recueillies font l'objet de statistiques régionales et départementales

Les plus récentes disponibles :

2008 pour les établissements d'hébergement

2009 pour les principaux autres dispositifs

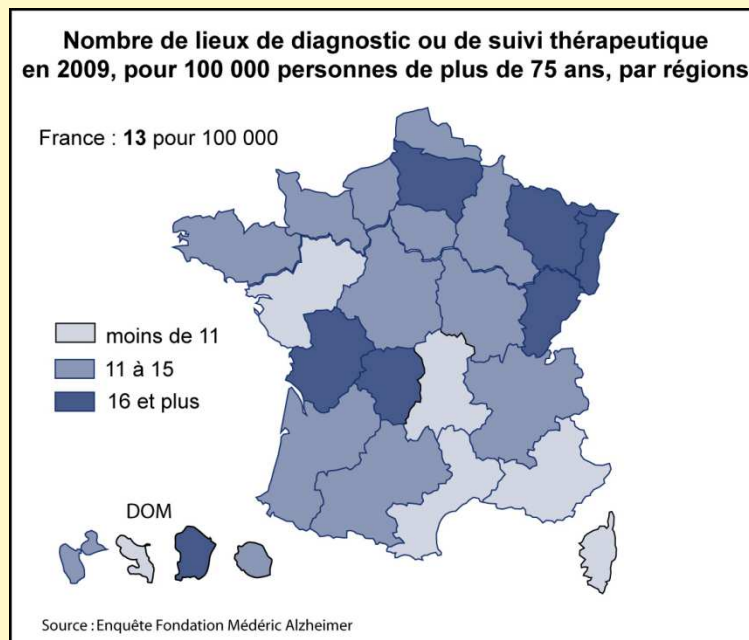
(2010 en cours de mise à jour pour l'ensemble des structures)

Quatre grands types de structures ont été retenus pour dresser une vue d'ensemble de la région PACA:

1. Les lieux de diagnostic de la maladie d'Alzheimer
2. Les accueils de jour
3. Les dispositifs d'aide aux aidants familiaux
4. Les établissements d'hébergement accueillant à l'entrée les personnes atteintes de la maladie d'Alzheimer

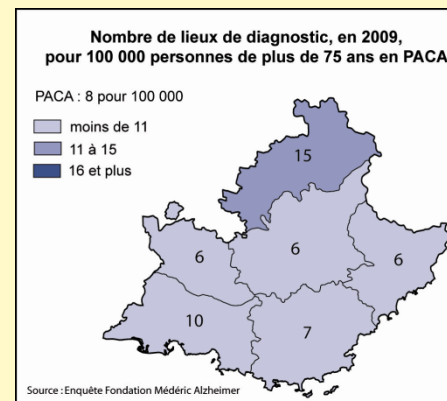
1. Les lieux de diagnostic ou de suivi thérapeutique

En 2009, en PACA: **37 lieux de diagnostic*** (687 en France*)
soit **8 pour 100 000** personnes de 75 ans ou plus (13 pour 100 000 en France)



Situation en PACA

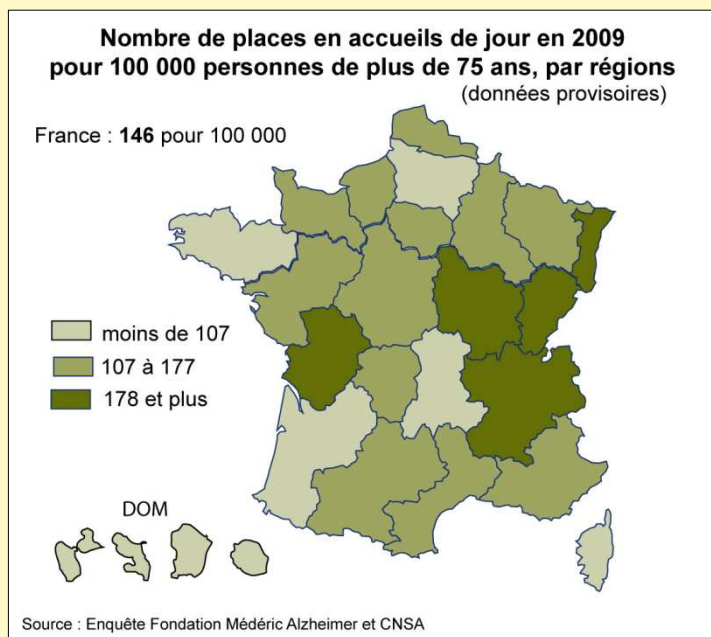
Taux régionaux et départementaux inférieurs à la moyenne nationale, sauf dans les Hautes Alpes



* Ce nombre inclut les hôpitaux de jour gériatriques ou géronto-psychiatriques

2. Les accueils de jour

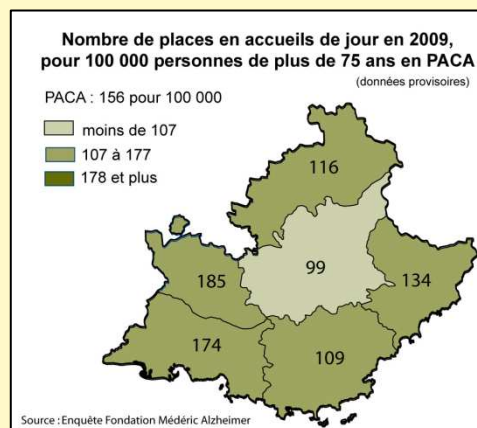
Actuellement, la CNSA estime à environ : **87 le nombre d'accueils de jour** et **668 le nombre de places** en PACA
(1 400 en France et 8 700 places) (*données provisoires**)



Situation en PACA

Taux régional supérieur à la moyenne nationale, mais dans les départements

- taux inférieurs dans les Alpes-de-Hte-Pce, le Var, les Htes-Alpes et les Alpes-Maritimes
- supérieurs dans les Bouches-du-Rhône et le Vaucluse




* Ces données sont en cours de rapprochement avec celles de la CNSA

3. L'aide aux aidants familiaux

En 2009, en PACA : **163 structures proposent 538 actions ou activités d'aide aux aidants** (2 730 en France et 7 500 actions ou activités)
Soit **34 lieux pour 100 000** personnes de 75 ans ou plus (51 en France)



Situation en PACA

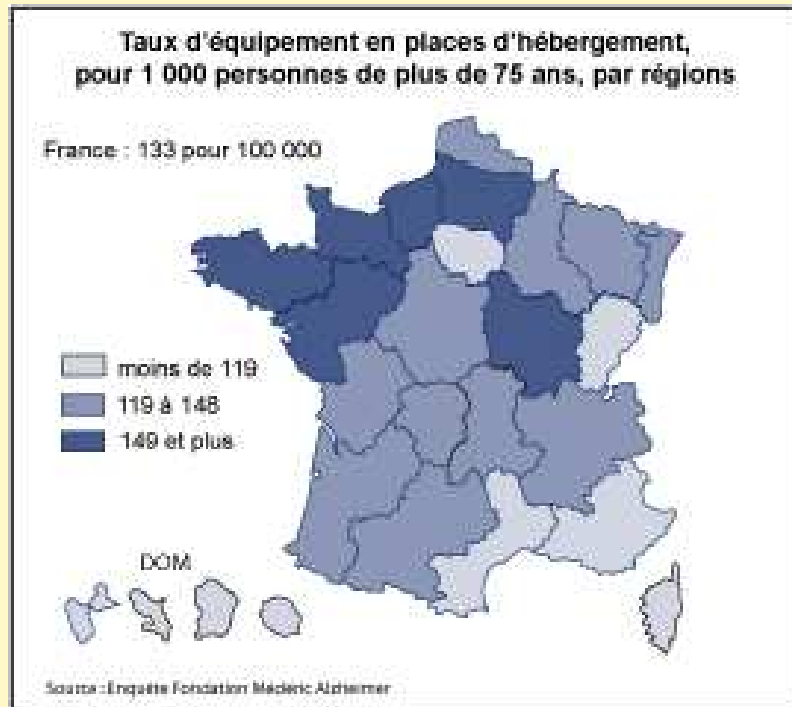


Inférieure à la moyenne nationale, sauf dans les Hautes-Alpes

4. Les établissements d'hébergement

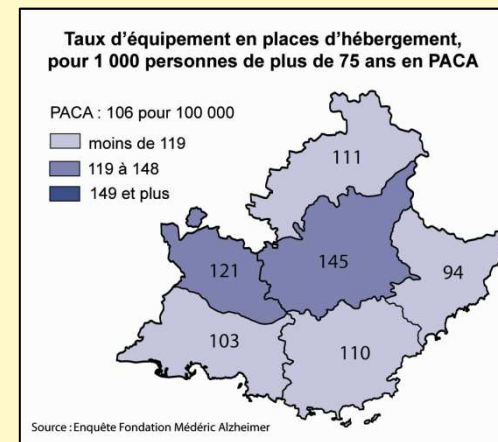
Taux d'équipement en places d'hébergement (toute population âgée confondue)

En 2008, en PACA : 735 établissements et 47 880 places
soit **106 places pour 100 000 personnes de 75 ans ou plus** (133 en France)



Situation en PACA


Inférieure à la moyenne nationale dans les Alpes Maritimes, les Bouches-du-Rhône, le Var et les Htes-Alpes - mais supérieure dans le Vaucluse et les Alpes-de-Htes-P.



4. Les établissements d'hébergement

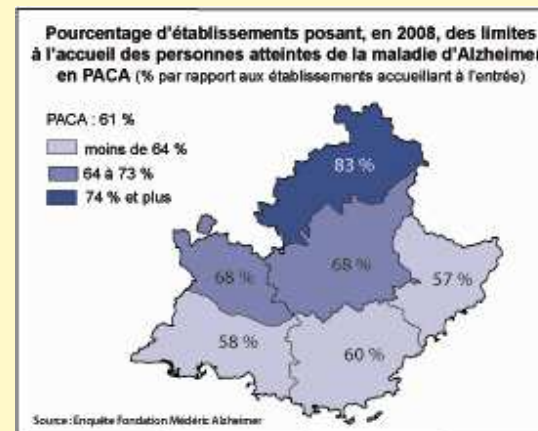
Limites à l'accueil

En 2008, en PACA : 61 % des établissements posent des limites à l'accueil des personnes atteintes de la maladie d'Alzheimer (69 % en France)



Situation en PACA

Inférieure à la moyenne nationale, sauf dans les Hautes-Alpes



4. Les établissements d'hébergement

Unités spécifiques Alzheimer et établissements entièrement dédiés

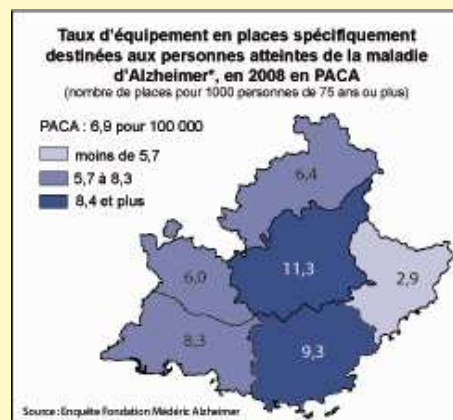
En 2008, en PACA : **141 établissements et 2 583 places**
soit **6,9 places pour 100 000 personnes de 75 ans ou plus** (6,7 en France)



Situation en PACA

Très proche de la moyenne nationale, mais

- très inférieure dans les Alpes-Maritimes
- inférieur dans le Vaucluse, les Htes-Alpes
- supérieure dans les Bouches-du-Rhône, le Var et les Alpes de Haute-Provence



Pour conclure, pour les quatre types de dispositifs étudiés, on observe :

→ La Région au regard de la France

Taux d'équipement régionaux inférieurs à la moyenne
sauf pour les accueils de jour

Mais des établissements d'hébergement plus disposés à accueillir ces personnes
(% d'accueil à l'entrée supérieur à moyenne et moins de limites à l'accueil.

→ Les situations départementales

-Davantage d'hébergement et moins d'accueils de jour et d'aide aux aidants :

Alpes-de-Haute-Provence

-Davantage d'accueils de jour et d'aide aux aidants :

Bouches-du-Rhône et Vaucluse

- Moins d'hébergement, moins d'accueils de jour et moins d'aide aux aidants

Alpes-Maritimes, Var et Hautes-Alpes